



FREGUESIA DE COVAS

507634926

Avenida São Salvador, n.º 845

4920-042 Covas

FREGUESIA DE COVAS

Relatório de Gestão e

Atividades

2025

ado
UB.
Liliana Mateos

NOTA INTRODUTÓRIA

De acordo com atual referencial contabilístico, Sistema de Normalização Contabilística para as Administrações Públicas (SNC-AP), foi elaborado o presente relatório, documento integrante da prestação de contas relativa ao exercício de 2025, tendo em vista a sua apreciação pelo órgão deliberativo.

No âmbito do SNC-AP, os objetivos do relato financeiro das entidades públicas passam, sobretudo, por proporcionar informação útil aos utilizadores das demonstrações financeiras, através de um modelo único, que sirva as necessidades dos diferentes utilizadores, para efeitos de responsabilização pela prestação de contas e para a tomada de decisões.

No caso das demonstrações orçamentais, a sua preparação e apresentação assenta nas orientações e na estrutura definidas pela “NCP 26 - Contabilidade e Relato Orçamental”. Para além, de um conjunto completo de demonstrações orçamentais e financeiras, as entidades devem ainda apresentar informação complementar, permitindo a avaliação do desempenho da entidade, a gestão dos seus ativos e a respetiva sustentabilidade financeira.

Assim, este documento faz parte integrante do conjunto de documentos de prestação de contas, que disponibiliza informação de carácter económico e financeiro sobre a entidade, em consonância com a sua missão e objetivos nos mais diversos domínios, sendo, um importante meio de análise de resultados, do desempenho e da qualidade de gestão, de modo a que, os utilizadores, possam avaliar o grau de eficiência e eficácia da afetação dos recursos aos objetivos realizados, aferir responsabilidades e tomar decisões.

Neste documento, são relatadas as atividades mais relevantes da gestão autárquica realizadas no ano, as questões, transações e eventos mais significativos, apresentados nas demonstrações financeiras, interpreta e explicita essas demonstrações, inclui detalhes e indicadores sobre os resultados da entidade, com a finalidade de proporcionar uma imagem verdadeira e adequada do período de relato.

Na apresentação deste documento entendemos ser importante relevar os seguintes aspetos:


Miri B



FREGUESIA DE COVAS

Relatório de Gestão e Atividades 2025

Aldeias - Vila Nova de Cerveira

ATIVIDADES MAIS RELEVANTES DA GESTÃO AUTÁRQUICA 2025

Em cumprimento das disposições legais e no âmbito dos princípios de transparência e responsabilidade na gestão pública, apresentamos as atividades mais relevantes da gestão autárquica realizadas no ano de 2025.

Este documento reflete, de forma clara e rigorosa, todas as atividades promovidas pela Junta de Freguesia, incluindo as atividades financeiras e administrativas desenvolvidas, evidenciando, assim, a gestão dos recursos públicos colocados ao nosso dispor. Ao longo do exercício, procurámos assegurar uma utilização eficiente e equilibrada dos meios disponíveis, privilegiando o investimento em áreas essenciais, nomeadamente, o bem-estar da população e o desenvolvimento sustentável da nossa aldeia.

As atividades agora apresentadas demonstram o nosso compromisso com uma gestão prudente, transparente e orientada para o interesse público, mantendo sempre como prioridade a melhoria da qualidade de vida dos nossos cidadãos.

Importa, ainda, salientar o apoio do Município de Vila Nova de Cerveira, bem como o esforço contínuo na otimização de recursos, na captação de apoios e na concretização de projetos que contribuam para a valorização da freguesia.

Assim, submetemos à apreciação este relatório de atividades, certos de que o mesmo espelha o trabalho desenvolvido e a dedicação colocada ao serviço da toda a nossa comunidade.

SERVIÇOS ADMINISTRATIVOS - FUNÇÕES GERAIS

- Emissão de atestados, confirmações, declarações e certidões;
- Confirmações de provas de vida;
- Manutenção e atualização da aplicação de gestão do cemitério;
- Realização de compromissos e pagamentos;
- Consultas ao mercado para o início da realização dos compromissos;
- Novo contrato para equipamento multifunções KONICAMINOLTA;

[Handwritten signature]

[Handwritten signature]

Handwritten signature and initials
Liliana Pato

- Procedimentos de contratação pública para a execução da candidatura aprovada pelo Fundo Ambiental - Candidatura n.º 104 - Beneficiação de Povoamentos de Pinheiro-bravo com Potencial para a Resinagem apresentada ao Aviso n.º 04/C12-i01.01/2023;
- Procedimentos de contratação pública para a execução das empreitadas de beneficiação da Rua de Pagade, Rua de Outeiro de Tojo e recuperação da Ponte de acesso à antiga Central Hidroelétrica.

SAÚDE, AÇÃO SOCIAL E EDUCAÇÃO

- Reabertura da extensão de saúde com a nova médica, a substituir o reformado Dr. Acácio;
- Parceria com a Farmácia Cerqueira para a realização de rastreios gratuitos na sede da Junta;
- Apoio e articulação com a Associação de Pais para reviver as tradicionais sementeiras aproximando os mais novos dos nossos usos e costumes, da nossa agricultura de subsistência que promovia horas de partilha, convívio, camaradagem interajuda entre vizinhos e amigos. O projeto ainda vai a meio, mas já se passou uma tarde bem agradável, com as crianças da comunidade escolar entre Covenses que prontamente aceitaram o convite da associação de pais, para passarem todo o seu conhecimento aos mais pequenos;
- Apoio ao transporte escolar;
- Oferta de miminho de Páscoa a todas as crianças do centro escolar;
- Limpeza e manutenção do recreio do Centro Escolar;
- Aumento da participação dos menos jovens nas aulas de ginástica;
- Apoio e articulação com a Associação de Pais, para a celebração da segunda parte do evento do dia do campo, através da realização de um convívio no salão paroquial, com apresentação do vídeo da sementeira e com a atuação de rancho, cantares e petiscos;
- Apoio ao centro escolar na elaboração das peças de arte para a participação da Educarte;
- Colaboração e articulação com o Município na realização do convívio sénior;
- Apoio no transporte na atividade de final de ano do grupo de jovens participantes na catequese;
- Apoio ao Centro Paroquial e Social de Covas;
- Apoiamos o Grupo de Jovens para a representação da nossa freguesia nas jornadas mundiais da juventude em Roma;

Handwritten signature and initials
Mário



FREGUESIA DE COVAS

Relatório de Gestão e Atividades 2025

- Apoiamos o Grupo da Catequese na visita de final de ano;
- Apoio e articulação com a Associação de Pais para a festa de Natal dos alunos do nosso centro escolar;
- Ofertas de Natal aos nossos meninos do centro escolar;
- Formação DAE - para elementos da Unidade Local de Covas e para as funcionárias do Centro Paroquial e Social de Covas, para instalação de equipamento na sede da Junta de freguesia.

MEIO AMBIENTE E SUSTENTABILIDADE

- Continuamos em contacto com a Empresa de Desenvolvimento Mineiro (EDM), para pressionar o início dos trabalhos da recuperação ambiental das antigas minas, tendo sido, entretanto, iniciada a intervenção;
- Continuamos a limpeza e beneficiação do baldio juntamente com o ICNF e a Câmara Municipal, com a limpeza de combustível e a recuperação de caminhos florestais, concretamente junto de aglomerados habitacionais;
- Ultimado, o acesso ao Centro de Observação e Valorização Ambiental Sociocultural e zona envolvente e o caminho de acesso;
- Realizamos a limpeza das margens do regato das Mós, da zona do poço dos gatos até ao rio Coura, com a retirada das infestantes;
- Limpeza, manutenção e recuperação dos regadios tradicionais e limpeza de presas;
- Realizou-se a limpeza das faixas de gestão de combustível por parte do Município;
- Início dos trabalhos da candidatura aprovada pelo fundo ambiental - Aquisição de Serviços para a execução das operações segundo a candidatura n.º 104 n.º 04/C12-i01.01/2023 – Beneficiação de Povoamentos de Pinheiro-bravo com Potencial para a Resinagem;
- Colocação de vários novos contentores de recolha de resíduos urbanos e de recolha seletiva;
- Primeira visita técnica à empreitada de recuperação ambiental da antiga área mineira de Covas - fase complementar, iniciada em agosto, acompanhado pelo Presidente da Câmara Municipal de Vila Nova de Cerveira, Rui Teixeira, onde manifestamos junto da EDM - Empresa de Desenvolvimento Mineiro a vontade de integrar uma parceria com vista à inclusão deste território no Roteiro das Minas e Pontos de Interesse Mineiro e Geológico de Portugal;

Handwritten signature and initials in blue ink.

- A deslocação, permitiu acompanhar o desenrolar dos trabalhos de requalificação ambiental, que visam mitigar passivos ambientais acumulados e valorizar o património natural e mineiro existente;
- No local, sublinhei a importância de transformar este espaço recuperado num ponto de interesse turístico, pedagógico e científico, reforçando a identidade histórica de Covas e promovendo novas oportunidades de desenvolvimento local;
- Realizamos em parceria com o ICNF e a Semente Sorridente, a plantação “reflorestar para transformar e salvar o planeta verde” em parcela de terreno na Lapa Grande;
- Continua a execução do projeto de recuperação área ardida na Zona de Ledo no limite com S. Martinho de Coura e Cabração;
- Apoiamos a aquisição e realizamos a cerimónia de bênção da nova viatura da ULC.

INFRAESTRUTURAS, REDE VIARIA E REQUALIFICAÇÕES URBANISTICAS

- Manutenção, limpeza e recuperação da rede viária da freguesia;
- Substituição das oliveiras secas na avenida da igreja;
- Colaboramos na limpeza/lavagem do adro da igreja para a receção à visita pastoral do Bispo D. João Lavrador;
- Terminamos os trabalhos do alargamento do caminho de Prevezende no Lugar da Serra;
- Conclusão da empreitada da Av. S. Salvador, com a colocação da nova iluminação e da pavimentação da segunda camada de betuminoso, colocação de guarda-copos, colocação de sinalização vertical e horizontal, recuperação do antigo canal de regadio, entrada nova no cemitério, iluminação do parque infantil e limpeza geral;
- Terminados os trabalhos de beneficiação da artéria da Rua do Real, bem como o muro de suporte à rua do Real;
- Pavimentação de sub-largura no Beco do Lopes / Serra;
- Beneficiação do Caminho da Chãos;
- Pavimentação e requalificação caminho de Cabaninhas - Gandrachão;
- Requalificação do património, designadamente, o Fontanário e Forno no Largo de Fontela;
- Realizamos visitas a antiga central hidroelétrica com empreiteiros para apresentar preço e solução para a recuperação da ponte pedonal de acesso;

Handwritten signature and initials in blue ink.



FREGUESIA DE COVAS

Relatório de Gestão e Atividades 2025

- Recuperação do fontanário e canal antigo de regadio junto à Av. S. Salvador na entrada do lugar de Outeiro;
- Beneficiação/Manutenção e Requalificação da rede viária, concretamente na Rua do Real – Rua Sr. do Outeirinho; Rua da Costa; Travessa dos Pombais e em vários caminhos da freguesia;
- Colocamos vários novos pontos de iluminação pública;
- Continuamos a apoiar o Município na manutenção da rede de água de abastecimento público, com a reparação de fugas e controlo da qualidade e quantidade da água;
- Pavimentação da rua de Pagade;
- Início dos trabalhos de alargamento do caminho de Outeiro do Tojo;
- Terminada a pavimentação em cubo junto à Igreja da empreitada da Av. S. Salvador;
- Recuperação dos fontanários no lugar do Real e da Serra;
- Início dos trabalhos de requalificação do Lavadouro no lugar de S. Gregório;
- Pavimentação em cubo da zona de acesso ao armazém da junta de freguesia;
- Realizamos a extensão de saneamento no lugar do Espinhal;
- Colocamos em funcionamento o novo reservatório de água da rede pública no lugar da Chãos;
- Está em curso empreitada de recuperação das águas pluviais na Av. S. Salvador, entre a entrada do lugar do Valinho e a entrada para o Lugar do Real;
- Realizamos limpeza e desobstrução de aquedutos;
- Substituímos grelhas de águas pluviais no Largo da Preguiça;
- Realização de reparação de pavimentos em diversos arruamentos;
- Com as difíceis condições climáticas dos últimos meses realizamos a desobstrução de vários caminhos por queda de muros particulares.

TURISMO, CULTURA, DESPORTO E LAZER

- Levamos a nossa ALDEIA à BTL - BOLSA DE TURISMO DE LISBOA a maior feira de turismo do país e esta foi uma oportunidade para divulgar todas as nossas qualidades e características de atração turística, na promoção da aldeia, do comércio e serviços locais de excelência;



FREGUESIA DE COVAS

Relatório de Gestão e Atividades 2025

Handwritten signatures and initials in blue ink.

- Apoio logístico à Unidade Local de Covas que mais uma vez realizou a enorme tradição local, a Fogueira do Mártir - S. Sebastião, que mais uma vez contou com a participação do grupo de jovens, em parceria;
- Realizamos o desfile e baile de Carnaval, que mais uma vez teve a participação de muitos mascarados e gentes de Covas;
- Colaboramos com o Município no cortejo de Carnaval das escolas;
- Apoiamos a realização da 15ª. Taça ibérica de Slalom;
- Apoiamos logisticamente a passagem do grandfundo Viana do Castelo, prova de cicloturismo;
- Apoiamos também o Grupo de Jovens nas celebrações da Semana Santa;
- Apoiamos a realização do Campeonato Galego de novas promessas de slalom em Pagade;
- Continuamos na marcação do novo trilho pedestre, estando em elaboração o painel informativo e de divulgação;
- Realizamos em parceria com a Câmara Municipal e a Fabrica de Igreja mais um espetáculo de teatro das Comédias do Minho no salão paroquial;
- Realizamos em parceria com o nosso centro social e paroquial e os seus utentes, um OVO de Páscoa Gigante;
- Em parceria com o Município, que contratou a Universidade do Minho para a classificação de património, na qual incluímos o Castro de Pagade;
- Colocação de novo painel representativo da paisagem no miradouro da castanheira;
- Está em curso a produção dos painéis representativos do património da fauna da flora da geologia e do Couço do Monte Furado, para representação no COVAS do Vale do Rio Coura;
- Participamos na exposição das MAIAS, realizada pelo Município e Vila Nova de Cerveira;
- Apoiamos, conjuntamente com a ULC, em questões de segurança na realização das celebrações religiosas;
- Mais uma extraordinária participação no cortejo etnográfico das festas do concelho;
- Participamos na exposição do Crochet Sai à Rua, realizada pelo Município de Vila Nova de Cerveira, com a realização de um pássaro Guarda Rios;
- Realizamos mais uma edição da Festa Tradições e Sabores da Aldeia, uma vez mais cheia de sucesso;

Handwritten signatures and initials in blue ink.



FREGUESIA DE COVAS

Relatório de Gestão e Atividades 2025

- Tivemos a passagem 34.ª edição do grande prémio de ciclismo JN;
- Apoiamos a iniciativa da Associação de pais com a exposição de presépios;
- Apoiamos a iniciativa da comissão para a 1.ª mostra de Arquivo de Memórias do Povo no Centro Associativo de Covas Dr. Rui Esteves;
- Realizamos a iluminação de Natal dos principais largos e espaços públicos;
- Realização do já tradicional magusto;
- Continuam os trabalhos de marcação de novo trilho pedestre com início e fim no Largo de Fontela;
- Recebemos o Moto clube do Porto, em passeio turístico, com a vertente de sensibilização Ambiental;
- Participamos no programa Cerveira saudavel'25, com caminhada no trilho do Castro de Pagade;
- Realizamos o habitual calendário Covas, como marca, património e beleza natural um vale entre serras, aldeia de Portugal, com imagens das maravilhosas paisagens, do património natural da fauna e de obras realizadas durante o ano de 2025.

Handwritten signature and name: Gilroy Matos

EXECUÇÃO ORÇAMENTAL DA DESPESA 2025

Procedeu-se a uma análise da execução orçamental de despesa por classificação económica, de acordo com as seguintes linhas de orientação:

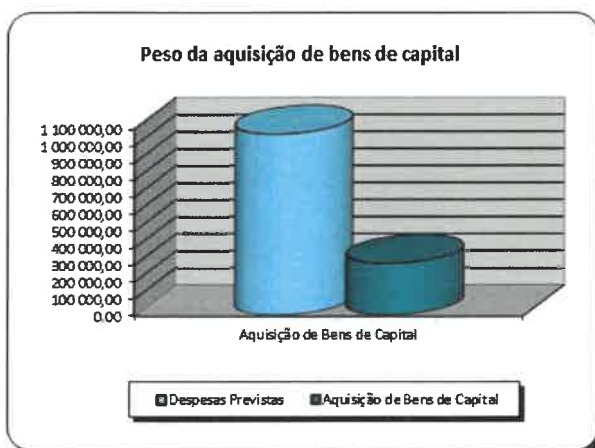
- Análise da afetação das despesas pelos diferentes agrupamentos;
- Análise ao grau de execução orçamental;
- Análise entre previsões e pagamentos;
- Análise de acordo com o volume de despesa prevista.

Quadro resumo da execução da despesa por classificação económica					
Classificação económica	Dotações corrigidas	Despesas pagas	% Dotações corrigidas	% Despesas pagas	Grau de execução
01. Despesas com o pessoal	108 796,74	100 875,23	10,26%	19,34%	92,72%
02. Aquisição de bens e serviços	100 700,00	66 749,17	9,49%	12,80%	66,28%
03. Juros e outros encargos	80,00	0,00	0,01%	0,00%	0,00%
04. Transferências correntes	19 500,00	10 150,00	1,84%	1,95%	52,05%
05. Subsídios	0,00	0,00	0,00%	0,00%	0,00%
06. Outras despesas correntes	31 250,00	23 125,22	2,95%	4,43%	74,00%
07. Aquisição de bens de capital	778 535,71	302 578,10	73,39%	58,02%	38,87%
08. Transferências de capital	22 000,00	18 000,00	2,07%	3,45%	81,82%
09. Ativos financeiros	0,00	0,00	0,00%	0,00%	0,00%
10. Passivos financeiros	0,00	0,00	0,00%	0,00%	0,00%
11. Outras despesas de capital	0,00	0,00	0,00%	0,00%	0,00%
	1 060 862,45	521 477,72	100,00%	100,00%	49,15%

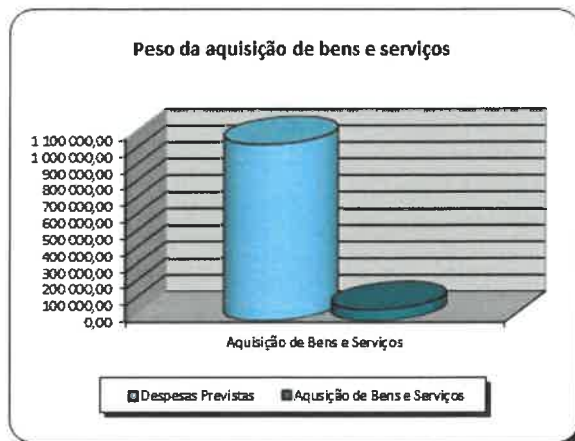

alab us - 21/05/2025

No que respeita à afetação das despesas pelos diferentes agrupamentos, realizou-se despesas em vários agrupamentos de despesa prevista. Como se pode verificar pelo mapa acima apresentado o agrupamento de despesa que apresenta maior grau de execução orçamental é o “01 - Despesas com o pessoal” com uma execução de 92,72%.

Ao nível da realização das despesas, o agrupamento com maior peso no orçamento da despesa foi “07 - Aquisição de bens de capital”, representando 58,02% da despesa realizada, durante este ano, como se pode verificar pelo gráfico a seguir apresentado.



Nos restantes agrupamentos da despesa, o “01 - Despesas com o pessoal” representa 19,34% do orçamento das despesas, enquanto o “02 - Aquisição de bens e serviços” apresenta uma percentagem de despesas pagas de 12,80%.

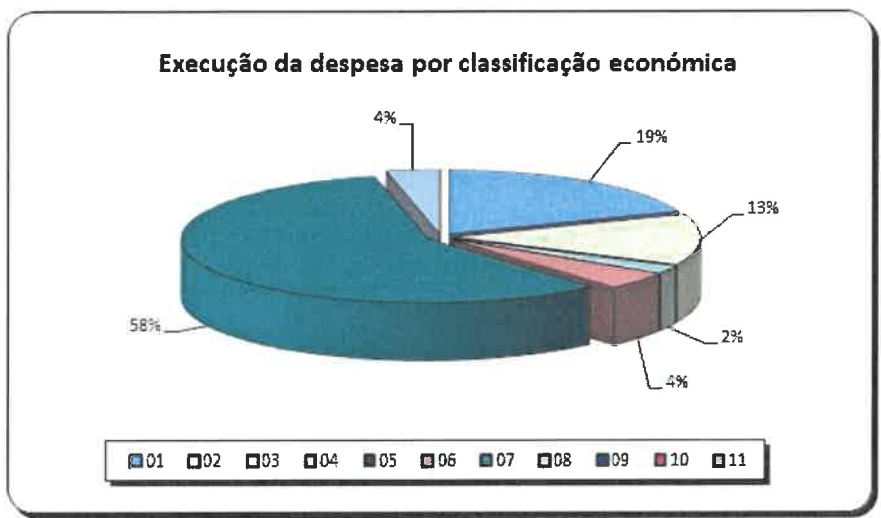


[Handwritten signature]

Handwritten notes:
C.M.
G. Maria
Ratos
L.B.

A Freguesia de Covas, previu para o ano 2025 um orçamento corrigido de despesa de 1.060.862,45 euros, do qual realizou 521.477,72 euros, sendo que, os pagamentos representam cerca de 49,15% do total das despesas previstas para o ano. Os compromissos a transitar no final do período totalizam o valor de 178.742,71 euros, enquanto as obrigações por pagar no final do ano totalizam o montante de 2.693,47 euros.

No seguinte gráfico é possível analisar a distribuição da despesa pelos diferentes agrupamentos da classificação económica, onde mais uma vez, é possível constatar o agrupamento que a autarquia teve mais despesa, o “07 - Aquisição de bens de capital”.



Através do quadro resumo que a seguir se apresenta é possível verificar que a entidade previu um orçamento de despesa corrente de 260.326,74 euros, do qual executou 200.899,62 euros, traduzindo-se num grau de execução orçamental da despesa corrente de 77,17%.

Despesa corrente prevista	260 326,74
Despesa corrente executada	200 899,62
Diferença	59 427,12
Grau de execução orçamental	77,17%

Handwritten signature:
P. M. O.

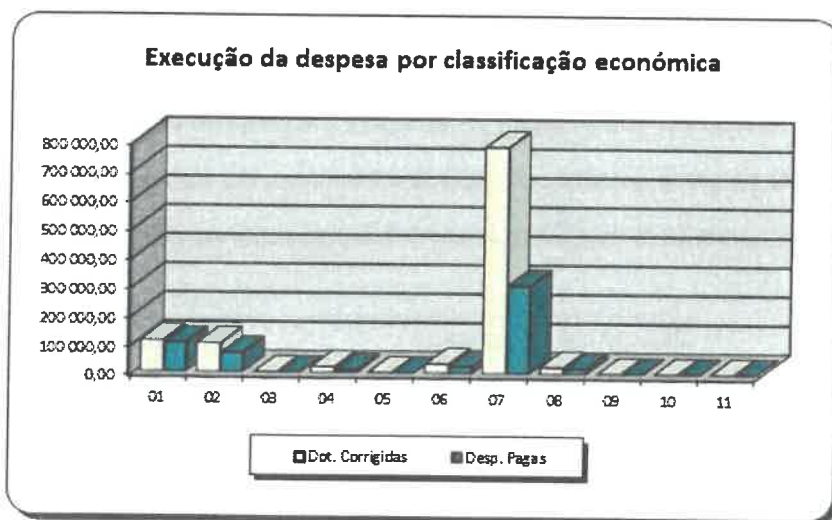
No que respeita à despesa de capital, verifica-se que foi previsto a verba de 800.535,71 euros, do qual executou 320.578,10 euros, o que se traduz num grau de execução da despesa de capital de 40,05%.

Despesa de capital prevista	800 535,71
Despesa de capital executada	320 578,10
Diferença	479 957,61
Grau de execução orçamental	40,05%

Na totalidade, a Freguesia de Covas, dotou para o ano de 2025 o valor de 1.060.862,45 euros, do qual executou 521.477,72 euros, traduzindo-se num grau de execução orçamental da despesa de 49,15%.

Total despesa prevista	1 060 862,45
Total despesa executada	521 477,72
Diferença	539 384,73
Grau de execução orçamental	49,15%

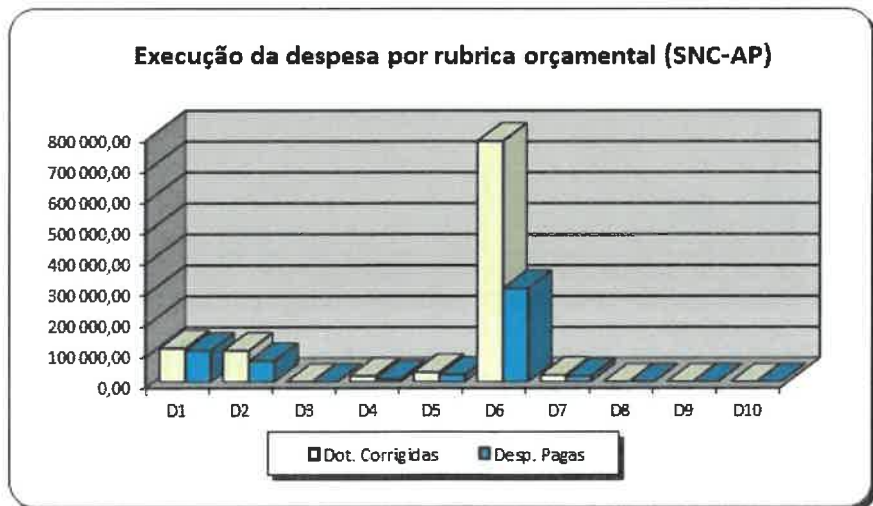
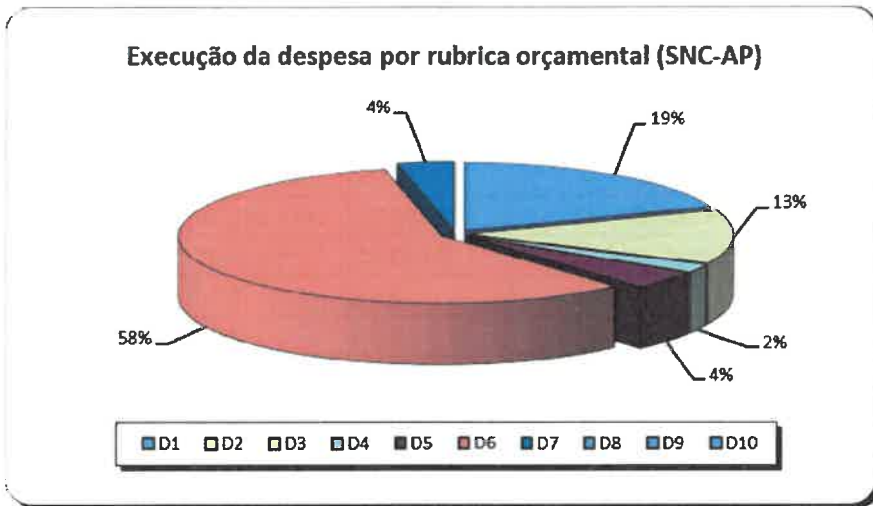
Através do seguinte gráfico verifica-se mais uma vez que o agrupamento “07 - Aquisição de bens de capital” é aquele em que foram despendidos os maiores montantes do ano.



Procedeu-se também a uma análise da execução orçamental de despesa, por rubricas orçamentais do SNC-AP.

alho
uf
Alina Matos

Quadro resumo da execução da despesa por rubrica orçamental (SNC-AP)					
Rubrica orçamental	Dotações corrigidas	Despesas pagas	% Dotações corrigidas	% Despesas pagas	Grau de execução
D1 Despesas com o pessoal	108 796,74	100 875,23	10,26%	19,34%	92,72%
D2 Aquisição de bens e serviços	100 700,00	66 749,17	9,49%	12,80%	66,28%
D3 Juros e outros encargos	80,00	0,00	0,01%	0,00%	0,00%
D4 Transferências e subsídios correntes	19 500,00	10 150,00	1,84%	1,95%	52,05%
D5 Outras despesas correntes	31 250,00	23 125,22	2,95%	4,43%	74,00%
D6 Aquisição de bens de capital	778 535,71	302 578,10	73,39%	58,02%	38,87%
D7 Transferências e subsídios de capital	22 000,00	18 000,00	2,07%	3,45%	81,82%
D8 Outras despesas de capital	0,00	0,00	0,00%	0,00%	0,00%
D9 Despesa com ativos financeiros	0,00	0,00	0,00%	0,00%	0,00%
D10 Despesa com passivos financeiros	0,00	0,00	0,00%	0,00%	0,00%
	1 060 862,45	521 477,72	100,00%	100,00%	49,15%



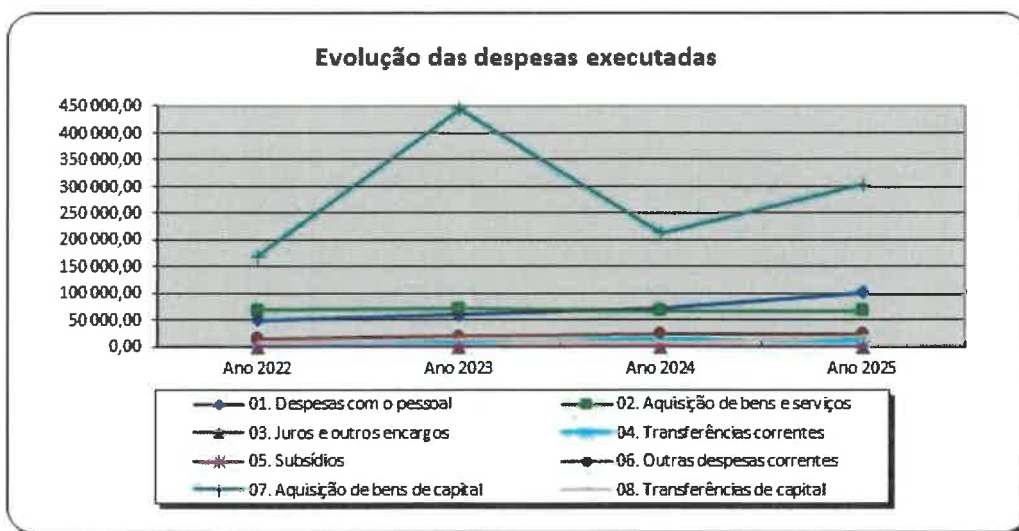
Handwritten notes:
 all
 L.P.
 Cláudia Ramos

EVOLUÇÃO DA EXECUÇÃO ORÇAMENTAL DA DESPESA

Como verificamos pelos quadro e gráfico seguinte, a execução orçamental da despesa deste exercício aumentou face ao exercício anterior aproximadamente 32%.

No que diz respeito à despesa corrente, esta aumentou face ao exercício anterior em cerca de 16%. Ao nível na despesa de capital, verificamos um aumento na ordem dos 45%.

Evolução das despesas executadas por classificação económica				
Classificação económica	Ano 2022	Ano 2023	Ano 2024	Ano 2025
01. Despesas com o pessoal	49 891,35	59 426,34	70 433,55	100 875,23
02. Aquisição de bens e serviços	68 509,11	71 522,89	66 285,07	66 749,17
03. Juros e outros encargos	0,00	4,09	0,00	0,00
04. Transferências correntes	7 150,00	9 685,16	13 108,45	10 150,00
05. Subsídios	0,00	0,00	0,00	0,00
06. Outras despesas correntes	15 232,06	19 987,14	23 709,77	23 125,22
07. Aquisição de bens de capital	168 565,09	444 642,30	212 762,49	302 578,10
08. Transferências de capital	8 000,00	14 000,00	8 000,00	18 000,00
09. Ativos financeiros	0,00	0,00	0,00	0,00
10. Passivos financeiros	0,00	0,00	0,00	0,00
11. Outras despesas de capital	72 117,83	0,00	0,00	0,00
	389 465,44	619 267,92	394 299,33	521 477,72



Handwritten signatures and initials:
 H
 [Signature]
 [Signature]

EXECUÇÃO ORÇAMENTAL DA RECEITA 2025

Procedeu-se a uma análise da execução orçamental da receita por classificação económica, de acordo com as seguintes linhas de orientação:

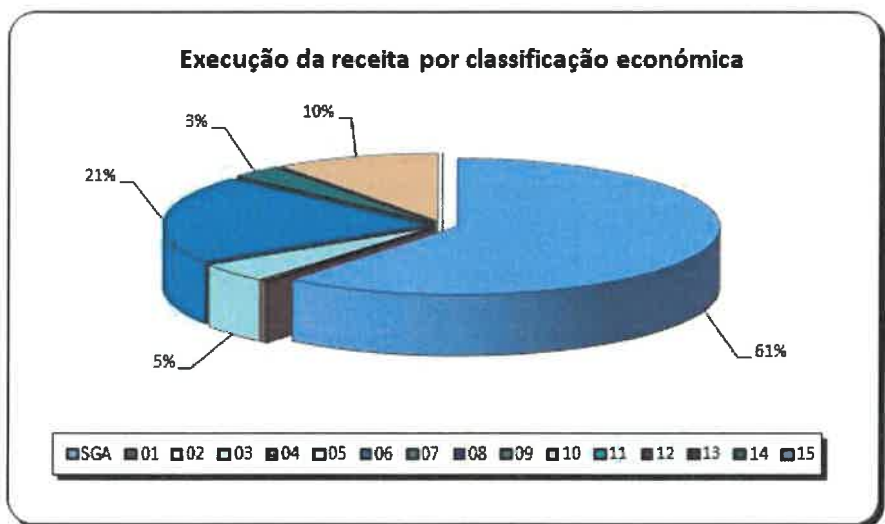
- Análise da afetação das receitas pelos diferentes capítulos;
- Análise ao grau de execução orçamental;
- Análise entre previsões e recebimentos;
- Análise de acordo com o volume de receita prevista.

Quadro resumo da execução da receita por classificação económica					
Classificação económica	Previsões corrigidas	Receita cob. líquida	% Previsões corrigidas	% Rec. cob. líquida	Grau de execução
01. Impostos diretos	1 600,00	1 412,46	0,15%	0,22%	88,28%
02. Impostos indiretos	0,00	0,00	0,00%	0,00%	0,00%
03. <i>Não aplicável às autarquias locais</i>	0,00	0,00	0,00%	0,00%	0,00%
04. Taxas, multas e outras penalidades	2 210,00	1 556,00	0,21%	0,24%	70,41%
05. Rendimentos de propriedade	39 700,00	29 800,89	3,74%	4,60%	75,07%
06. Transferências correntes	158 261,00	135 767,73	14,92%	20,97%	85,79%
07. Venda de bens e serviços correntes	166 450,00	19 759,94	15,69%	3,05%	11,87%
08. Outras receitas correntes	350,00	206,35	0,03%	0,03%	58,96%
09. Venda de bens de investimento	26 000,00	0,00	2,45%	0,00%	0,00%
10. Transferências de capital	273 035,80	65 718,33	25,74%	10,15%	24,07%
11. Ativos financeiros	0,00	0,00	0,00%	0,00%	0,00%
12. Passivos financeiros	0,00	0,00	0,00%	0,00%	0,00%
13. Outras receitas de capital	0,00	0,00	0,00%	0,00%	0,00%
14. <i>Não aplicável às autarquias locais</i>	0,00	0,00	0,00%	0,00%	0,00%
15. Reposições não abat. nos pagamentos	0,00	0,00	0,00%	0,00%	0,00%
	667 606,80	254 221,70	62,93%	39,26%	38,08%
16. Saldo da gerência anterior	393 255,65	393 255,65	37,07%	60,74%	100,00%
	1 060 862,45	647 477,35	100,00%	100,00%	61,03%

adap. us.
lit. g. p. n. l. c. s.

A Freguesia de Covas, previu arrecadar para este ano, sem incluir o saldo da gerência anterior, um montante de 667.606,80 euros, dos quais arrecadou 254.221,70 euros, que se distribuem pelos capítulos acima mencionadas, sendo que o grau de execução orçamental das receitas se situa nos 38,08%. Não existem receitas por cobrar no final do ano.

No seguinte gráfico é possível verificar o volume de receitas durante o exercício económico de 2025.



Através do seguinte quadro constata-se que a entidade previu arrecadar, de receita corrente 368.571,00 euros, do qual arrecadou este ano 188.503,37 euros, o que se traduz num grau de execução orçamental das receitas correntes de 51,14%.

Receita corrente prevista	368 571,00
Receita corrente arrecadada	188 503,37
Diferença	180 067,63
Grau de execução orçamental	51,14%

No que diz respeito à receita de capital, verifica-se que a entidade previu arrecadar 299.035,80 euros, arrecadando um montante de 65.718,33 euros, sendo, o grau de execução orçamental de 21,98%.

[Assinatura]
[Assinatura]
[Assinatura]

FREGUESIA DE COVAS

Relatório de Gestão e Atividades 2025

(Handwritten signatures and initials)

Receita de capital prevista	299 035,80
Receita de capital arrecadada	65 718,33
Diferença	233 317,47
Grau de execução orçamental	21,98%

No conjunto das receitas, no qual engloba a receita prevista e o saldo da gerência anterior, verifica-se um total de previsões corrigidas para o ano de 2025, no montante de 1.060.862,45 euros, do qual foi arrecadado o valor de 647.477,35 euros, o que reflete um grau de execução orçamental de 61,03%.

Total receita prevista + SGA	1 060 862,45
Total receita arrecadada + SGA	647 477,35
Diferença	413 385,10
Grau de execução orçamental	61,03%

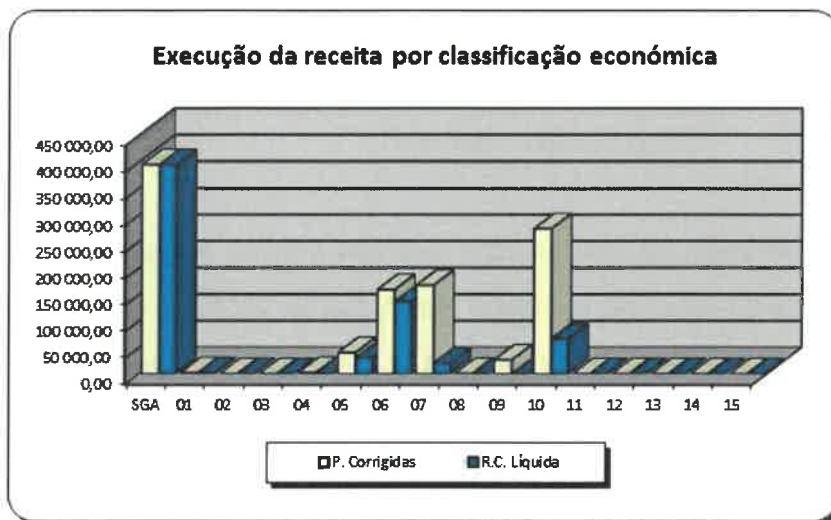
No entanto, se efetuarmos uma análise sem inclusão do saldo da gerência anterior verificamos que, o total das previsões corrigidas no ano 2025, é relativamente inferior, o que resulta um grau de execução orçamental de 38,08%.

Saldo da gerência anterior	393 255,65
Total receita prevista	667 606,80 a
Total receita arrecadada	254 221,70 b
Diferença	413 385,10 (a-b)
Grau de execução orçamental	38,08% (b/a)

No seguinte gráfico, é possível verificar mais uma vez o volume de receitas durante o exercício económico de 2025.

(Handwritten signatures and initials)

afab
l. h. m. p.



Procedeu-se também a uma análise da execução orçamental de receita, por rubricas orçamentais do SNC-AP.

Quadro resumo da execução da receita por rubrica orçamental (SNC-AP)					
Rubrica orçamental	Previsões corrigidas	Receita cob. líquida	% Previsões corrigidas	% Rec. cob. líquida	Grau de execução
R11 Impostos diretos	1 600,00	1 412,46	0,15%	0,22%	88,28%
R12 Impostos indiretos	0,00	0,00	0,00%	0,00%	0,00%
R3 Taxas, multas e outras penalidades	2 210,00	1 556,00	0,21%	0,24%	70,41%
R4 Rendimentos de propriedade	39 700,00	29 800,89	3,74%	4,60%	75,07%
R5 Transferências correntes	158 261,00	135 767,73	14,92%	20,97%	85,79%
R6 Venda de bens e serviços	166 450,00	19 759,94	15,69%	3,05%	11,87%
R7 Outras receitas correntes	350,00	206,35	0,03%	0,03%	58,96%
R8 Venda de bens de investimento	26 000,00	0,00	2,45%	0,00%	0,00%
R9 Transferências de capital	273 035,80	65 718,33	25,74%	10,15%	24,07%
R10 Outras receitas de capital	0,00	0,00	0,00%	0,00%	0,00%
R11 Reposições não abat. nos pagamentos	0,00	0,00	0,00%	0,00%	0,00%
R12 Ativos financeiros	0,00	0,00	0,00%	0,00%	0,00%
R13 Passivos financeiros	0,00	0,00	0,00%	0,00%	0,00%
	667 606,80	254 221,70	62,93%	39,26%	38,08%
R14 Saldo da gerência anterior	393 255,65	393 255,65	37,07%	60,74%	100,00%
	1 060 862,45	647 477,35	100,00%	100,00%	61,03%

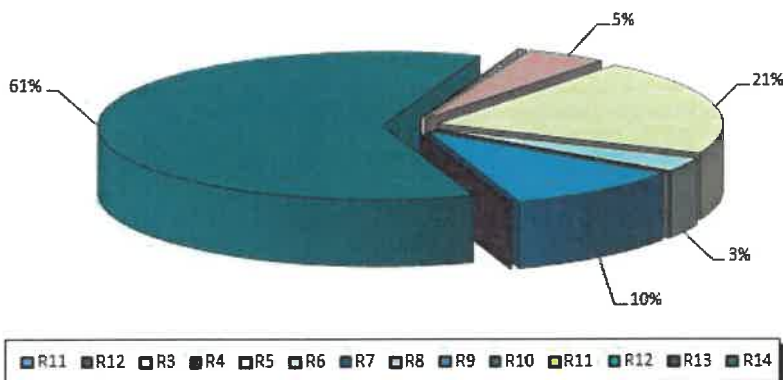
AA

[Handwritten signature]

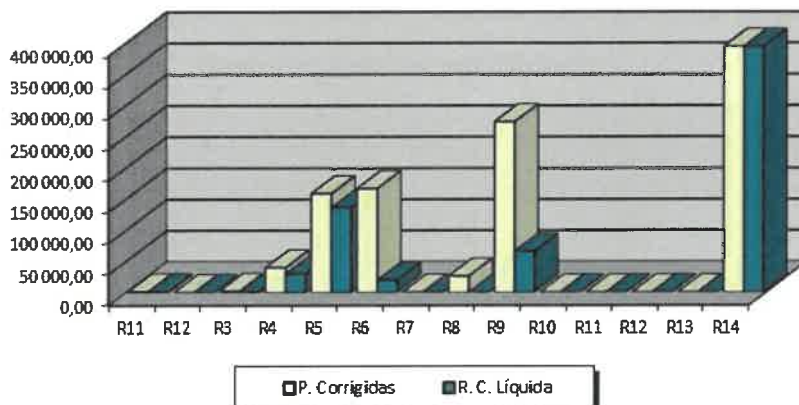
[Handwritten signature]

Handwritten signature and name:
Liliana Matos

Execução da receita por rubrica orçamental (SNC-AP)



Execução da receita por rubrica orçamental (SNC-AP)



EVOLUÇÃO DA EXECUÇÃO ORÇAMENTAL DA RECEITA

A execução orçamental da receita deste exercício diminuiu aproximadamente 32% face aos montantes arrecadados no exercício anterior como verificamos pelo quadro e gráfico seguinte.

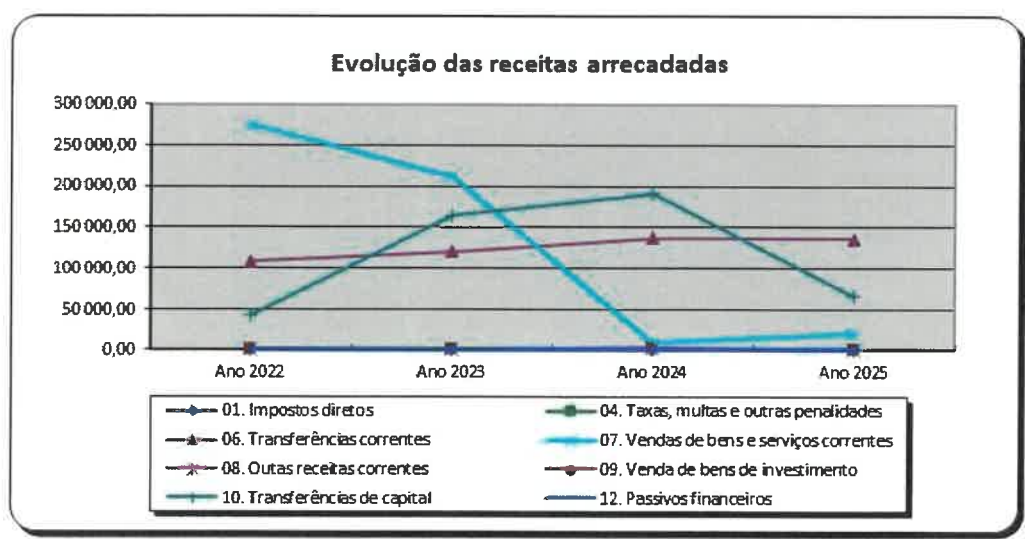
No que diz respeito à receita corrente, esta aumentou cerca de 3% face ao exercício anterior. Pelo contrário, ao nível da receita de capital, verificamos uma diminuição na ordem dos 66%.

Handwritten signature

Handwritten signature

Handwritten notes:
 (Liliana Mateo)
 U.S.

Evolução das receitas arrecadadas por classificação económica				
Classificação económica	Ano 2022	Ano 2023	Ano 2024	Ano 2025
01. Impostos diretos	1 269,44	1 508,83	1 566,64	1 412,46
02. Impostos indiretos	0,00	0,00	0,00	0,00
04. Taxas, multas e outras penalidades	1 793,50	1 828,50	1 989,00	1 556,00
05. Rendimentos de propriedade	27 933,11	32 507,25	30 523,15	29 800,89
06. Transferências correntes	107 698,46	120 019,51	137 093,02	135 767,73
07. Vendas de bens e serviços correntes	274 991,98	212 099,96	9 184,33	19 759,94
08. Outras receitas correntes	205,90	0,00	3 405,80	206,35
09. Venda de bens de investimento	1 140,00	0,00	0,00	0,00
10. Transferências de capital	42 329,26	163 925,58	191 181,77	65 718,33
11. Ativos financeiros	0,00	0,00	0,00	0,00
12. Passivos financeiros	0,00	0,00	0,00	0,00
	457 361,65	531 889,63	374 943,71	254 221,70



EXECUÇÃO DO PLANO PLURIANUAL DE INVESTIMENTOS 2025

Procedeu-se a uma análise da execução anual do plano plurianual de investimentos, de acordo com as seguintes linhas de orientação:

- Análise dos investimentos do ano;
- Análise ao grau de execução anual;
- Análise entre os montantes previstos e executados.

Handwritten signature

Handwritten signature

odab
Utr
Liliana
Mato

Objetivo	Projeto/ ação	Designação do projeto/ação	Montante previsto 2025	Montante realizado	Grau de execução
1 1 1	2022/11 11	Beneficiação e requalificação da sede da junta	10 000,00	109,81	1,10%
1 1 1	2022/11 12	Aquisição de equipamento informático	1 500,00	0,00	0,00%
1 1 1	2022/11 13	Aquisição de software informático	500,00	0,00	0,00%
1 1 1	2022/11 14	Aquisição de equipamento administrativo	1 500,00	332,00	22,13%
1 1 1	2022/11 15	Aquisição de ferramentas e utensílios	1 500,00	0,00	0,00%
1 1 1	2022/11 16	Aquisição de acessórios para trator	1 000,00	0,00	0,00%
1 1 1	2022/11 17	Aquisição de miniescavadora	500,00	0,00	0,00%
1 1 1	2022/11 19	Requalificação do armazém da junta	15 000,00	0,00	0,00%
1 1 1	2023/11 18	Requalificação do centro associativo "Dr. Rui Esteves"	5 000,00	0,00	0,00%
Total objetivo 111			36 500,00	441,81	1,21%
1 2 1	2022/12 11	Proteção civil eluta contra incêndios	500,00	0,00	0,00%
Total objetivo 121			500,00	0,00	0,00%
2 4 2	2022/24 21	Requalificação urbanística de largos e espaços públicos	60 000,00	14 233,16	23,72%
2 4 2	2022/24 22	Obras de restauração e limpeza património público e etnográfico	23 000,00	0,00	0,00%
2 4 2	2022/24 23	Requalificação urbanística do espaço envolvente à sede da junta	15 000,00	0,00	0,00%
2 4 2	2022/24 24	Aquisição de terrenos	4 000,00	0,00	0,00%
Total objetivo 242			102 000,00	14 233,16	13,95%
2 4 6	2022/24 61	Manutenção e reflorestação do baldio	35 000,00	11 367,00	32,48%
2 4 6	2022/24 62	Recuperação do regadio tradicional	1 000,00	0,00	0,00%
2 4 6	2022/24 63	Beneficiação do cemitério	5 000,00	922,50	18,45%
2 4 6	2022/24 64	Construção de fundações em sepulturas	10 000,00	9 534,20	95,34%
2 4 6	2022/24 65	Atlas da flora, fauna e geologia e cartografia de habitats para a Freguesia de Covas	1 000,00	0,00	0,00%
2 4 6	2022/24 66	Valorização patrimonial do Couço do Monte Furado	13 000,00	0,00	0,00%
2 4 6	2022/24 67	Criação de percursos pedestres na freguesia	65 000,00	587,44	0,90%
2 4 6	2022/24 68	Valorização e qualificação ambiental do Rio Coura	1 000,00	0,00	0,00%
2 4 6	2025/24 69	Beneficiação de áreas de pinheiro-bravo com potencial para a resinagem, nos termos do AAC n.º 04/C12-i01.01/2023, no âmbito da candidatura Fundo Ambiental	209 535,71	82 598,02	39,42%
Total objetivo 2 4 6			340 535,71	105 009,16	30,84%
2 5 2	2022/25 21	Beneficiação do polidesportivo	5 000,00	0,00	0,00%
Total objetivo 2 5 2			5 000,00	0,00	0,00%
3 3 1	2022/33 11	Obras em arruamentos diversos da freguesia	280 000,00	181 890,29	64,96%
3 3 1	2022/33 12	Toponímia da freguesia	1 000,00	146,37	14,64%
3 3 1	2022/33 13	Sinalização vertical e horizontal	3 000,00	857,31	28,58%
3 3 1	2022/33 14	Pavimentação em caminhos diversos na freguesia	10 000,00	0,00	0,00%
Total objetivo 3 3 1			294 000,00	182 893,97	62,21%
			778 535,71	302 578,10	38,87%

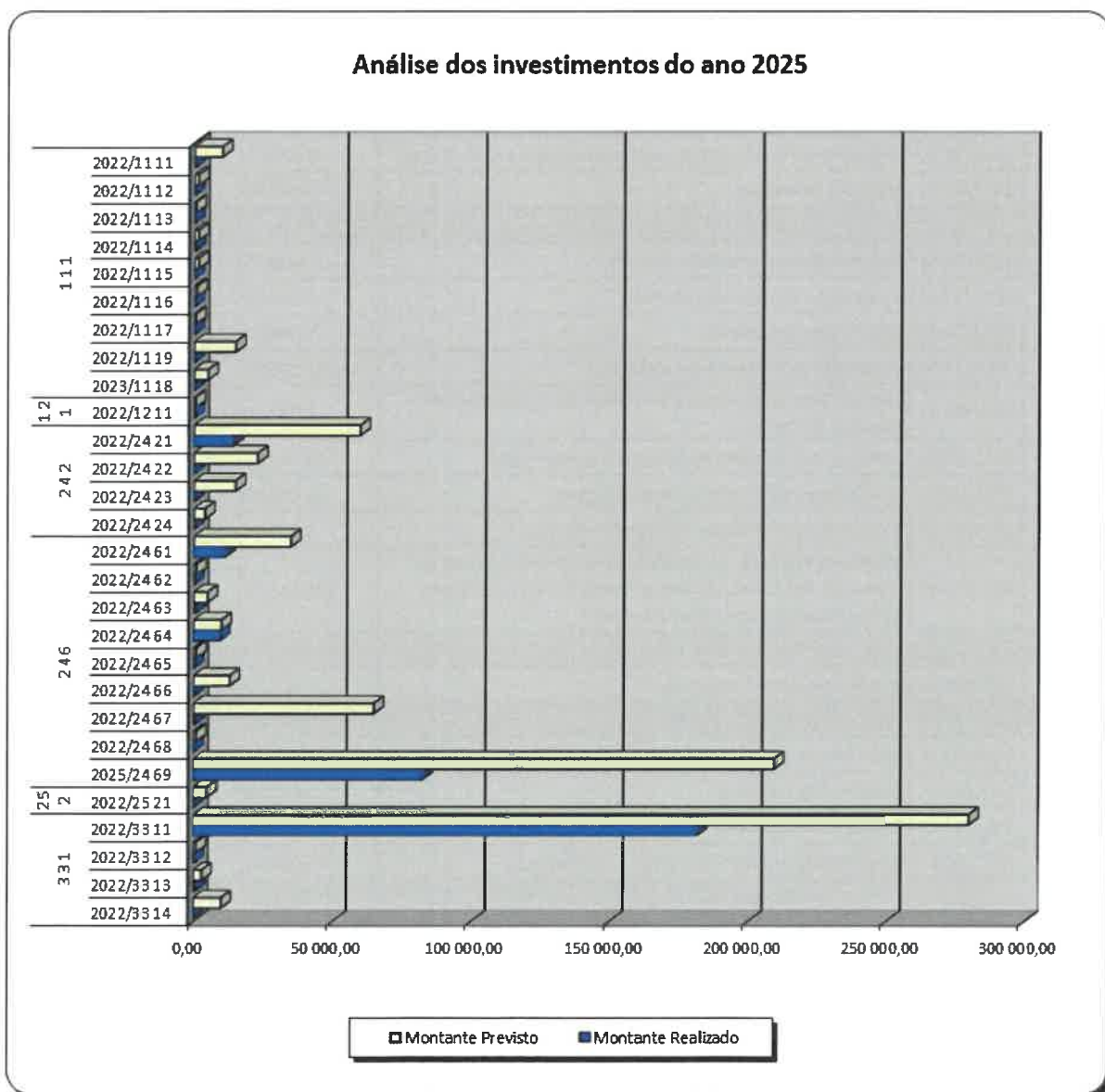
AA *Utr*

Mina

afab
CS
Clara

Ao nível do investimento da Freguesia de Covas, este totalizou o montante de 302.578,10 euros, que se traduz num grau de execução face ao montante previsto no início do ano de 38,87%, tal como verificamos pelo quadro e gráfico apresentado.

No que respeita à afetação dos investimentos pelos diferentes projetos/ações é possível constatar que durante este ano, a Freguesia de Covas, do montante global previsto de 778.535,71 euros, realizou investimentos no montante de 302.578,10 euros, sendo projeto/ação “3.3.1. 2022/33 11 - Obras em arruamentos diversos na freguesia”, aquele em que realizou o maior investimento.



CS

Clara

Ordeiro
CS
6.1.000
MAR

OPERAÇÕES DE TESOURARIA 2025

Os movimentos de operações de tesouraria na gerência de 2025 resumem-se no quadro a seguir apresentado e documento de prestação de contas “mapa de operações de tesouraria”.

Descrição	Saldo Inicial	Entradas	Saídas	Saldo Final
Cauções	0,00	0,00	0,00	0,00
Total	0,00	0,00	0,00	0,00

Da análise do quadro, verificamos que não existe qualquer movimento de entrada e saída.

RETENÇÕES 2025

Os movimentos de retenções na gerência de 2025 resumem-se no quadro a seguir apresentado e documento de prestação de contas “mapa de retenções”.

Descrição	Saldo Inicial	Entradas	Saídas	Saldo Final
IRS	0,00	0,00	0,00	0,00
IRS - Trabalho Dependente	180,00	2 093,00	2 065,00	208,00
IRS - Empresas profissionais e Profissionais	0,00	1 114,03	1 102,53	11,50
ADSE	0,00	1 109,18	1 109,18	0,00
Segurança Social	398,81	5 566,39	5 513,18	452,02
Caixa Geral de Aposentações	184,34	2 142,09	2 113,74	212,69
Outras operações de Tesouraria	0,00	0,00	0,00	0,00
STAL	12,28	158,36	157,27	13,37
Total	775,43	12 183,05	12 060,90	897,58

Da análise do quadro, verificamos que transita um saldo da gerência anterior de 775,83 euros, os fluxos financeiros de entradas totalizaram o valor de 12.183,05 euros, enquanto os movimentos de saída totalizaram o valor de 12.060,90 euros, sendo que, transita como saldo final para a gerência seguinte o valor de 897,58 euros.

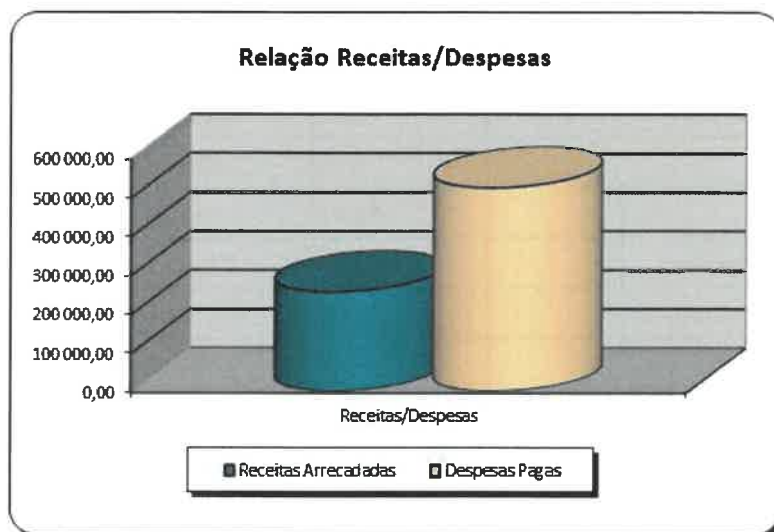
A

MirA

SALDO FINAL DA GERÊNCIA 2025

Da análise global à execução orçamental, baseada na análise dos mapas de execução orçamental deste exercício, conclui-se que, a Freguesia de Covas, obteve uma execução orçamental onde as receitas arrecadadas são inferiores às despesas executadas, o que se traduz numa diminuição do volume monetário para a gerência seguinte comparando com o saldo da gerência anterior.

OPERAÇÕES ORÇAMENTAIS			
	Receitas		Despesas
S.G. Anterior	393 255,65		-
Correntes	188 503,37	>	200 899,62
Capital	65 718,33	<	320 578,10
S.G. Seguinte	-		125 999,63
Total	647 477,35		647 477,35



Handwritten notes:
L.S.
L. Maria
N. Aires

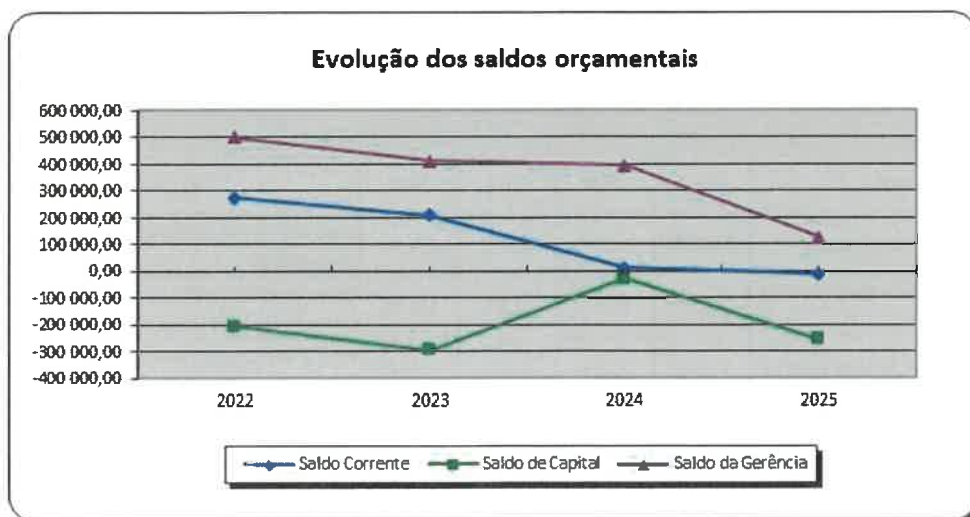
EVOLUÇÃO DOS SALDOS DAS CONTAS DE GERÊNCIA

Importa ainda comparar a execução global da gerência do ano económico em causa com a evolução dos saldos orçamentais de gerência desde 2022.

A análise do saldo orçamental de gerência é relevante quando associada à análise evolutiva das despesas e receitas com o desenvolvimento do saldo corrente (receitas correntes - despesas correntes) e o saldo de capital (receitas de capital - despesas de capital).

Resumo das Contas de Gerência de 2022 a 2025

Descrição	2022	2023	2024	2025
A- Saldo da Gerência Inicial	432 093,35	499 989,56	412 611,27	393 255,65
B- Receitas Correntes	413 892,39	367 964,05	183 761,94	188 503,37
C- Receitas de Capital	43 469,26	163 925,58	191 181,77	65 718,33
D- Receitas Totais (B+C)	457 361,65	531 889,63	374 943,71	254 221,70
E- Despesas Correntes	140 782,52	160 625,62	173 536,84	200 899,62
F- Despesas de Capital	248 682,92	458 642,30	220 762,49	320 578,10
G- Despesas Totais (E+F)	389 465,44	619 267,92	394 299,33	521 477,72
H- Saldo Corrente (B-E)	273 109,87	207 338,43	10 225,10	-12 396,25
I- Saldo de Capital (C-F)	-205 213,66	-294 716,72	-29 580,72	-254 859,77
J- Saldo do Exercício (H+I)	67 896,21	-87 378,29	-19 355,62	-267 256,02
K- Saldo da Gerência (A+J)	499 989,56	412 611,27	393 255,65	125 999,63



Handwritten signature and initials:
M. Aires

INDICADORES DE GESTÃO ORÇAMENTAL E FINANCEIRA

Para complementar a análise, apresentam-se vários indicadores de gestão, de forma a possibilitar uma visão objetiva da atividade desenvolvida pela Freguesia de Covas, durante o ano de 2025.

Os indicadores de gestão revestem-se de uma extrema importância pois constituem um instrumento que permite avaliar a eficiência, economia e eficácia da gestão e definir estratégias de controlo.

Para uma melhor análise da situação financeira, apresentam-se alguns indicadores económicos e financeiros, com a sua análise económica, à data de 31 de dezembro de 2025 que são comparados com os mesmos indicadores dos anos de 2024, 2023 e 2022.


GRAU DE COBERTURA GLOBAL DAS DESPESAS					
Designação	2022	2023	2024	2025	Análise económica
Receita Total / Despesa Total	117,43%	85,89%	95,09%	48,75%	Grau de cobertura das receitas totais sobre as despesas totais.
Receita Corrente / Despesa Corrente	293,99%	229,08%	105,89%	93,83%	Capacidade das receitas correntes cobrirem as despesas da mesma natureza.
Receita Capital / Despesa Capital	17,48%	35,74%	86,60%	20,50%	Capacidade das receitas de capital cobrirem as despesas da mesma natureza.
Receitas Próprias / Despesa Total	78,91%	40,04%	11,84%	10,11%	Grau de cobertura das despesas totais pelas receitas próprias.
Fundo Financ. Freguesias / Despesa Total	15,13%	9,32%	15,37%	12,20%	Grau de cobertura do fundo de financiamento das freguesias sobre as despesas totais

ESTRUTURA DA RECEITA					
Designação	2022	2023	2024	2025	Análise económica
Receitas Próprias / Receita Total	34,55%	31,71%	5,93%	8,14%	Peso das receitas próprias no total das receitas arrecadadas
Taxas, Multas e Outras Penalidades / Receitas Correntes	0,43%	0,50%	1,08%	0,83%	Peso das taxas, multas e outras penalidades arrecadadas sobre as receitas correntes cobradas
Impostos Indiretos / Receita Total	0,28%	0,28%	0,42%	0,56%	Peso dos impostos indirectos arrecadados sobre o total das receitas cobradas
Fundo Financ. Freguesias / Receita Total	12,89%	10,85%	16,16%	25,03%	Peso do fundo de financiamento das freguesias na receita total

ESTRUTURA DA DESPESA					
Designação	2022	2023	2024	2025	Análise económica
Despesa de Capital / Despesa Total	63,85%	74,06%	55,99%	61,47%	Peso da despesa de capital na despesa total
Despesas com o Pessoal / Despesa Total	12,81%	9,60%	17,86%	19,34%	Peso da despesa com o pessoal na despesa total
Despesas com o Pessoal / Despesa Corrente	35,44%	37,00%	40,59%	50,21%	Peso da despesa com o pessoal na despesa corrente


ÓRGÃO EXECUTIVO

Em 31 de fevereiro de 2026


Teresa Adonso Alves Cruz
Miguel Manuel Brandão

ÓRGÃO DELIBERATIVO

Em 26 de Abril de 2026


Liliana
Liliana Mato

